

CCB  **中国建设银行** 印度尼西亚
China Construction Bank Indonesia

 **中国建**
China Construct

PAPARAN PUBLIK

CCB INDONESIA

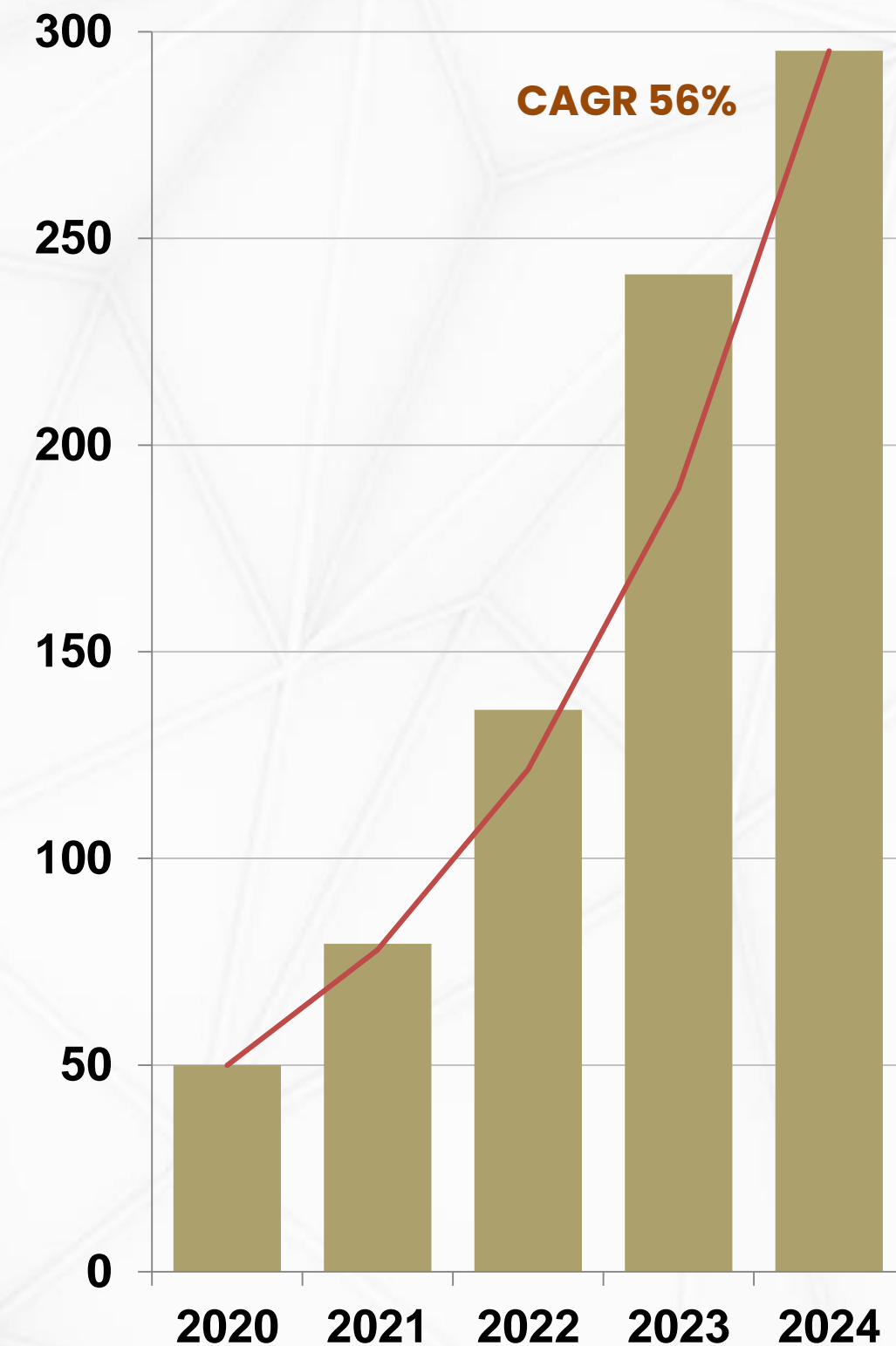
2025

Website
idn.ccb.com



SOROTAN UTAMA

- **Pencapaian Laba bersih Bank** dengan Compound Annual Growth Rate (**CAGR**) 2020-2024 sebesar **56%**, dan pertumbuhan sebesar 22,42% di tahun 2024.
- CCB Indonesia memperoleh **Peringkat idAAA rating (rating tertinggi)** dari lembaga pemeringkat PT Pefindo selama 5 (lima) tahun berturut-turut.



PENCAPAIAN 2024: PERTUMBUHAN LABA 22%

PERTUMBUHAN KREDIT DAN
PENDANAAN YANG KUAT

PERTUMBUHAN
KREDIT

↑ 21%
y-o-y

PERTUMBUHAN
PENDANAAN

↑ 17%
y-o-y

PENINGKATAN KUALITAS ASET
(NPL BRUTO)

↓ 2,12%

vs 2.87% in 2023

PENINGKATAN PROFITABILITAS
DAN EFISIENSI

PENINGKATAN
PENDAPATAN

↑ 24%
y-o-y

PERTUMBUHAN
LABA BERSIH

↑ 22%
y-o-y

PERTUMBUHAN BIAYA YANG
TERKENDALI DAN EFISIEN

CIR 54%
BOPO 83,39%

LIKUIDITAS DAN PERMODALAN
YANG SOLID

PENINGKATAN
TOTAL ASET

↑ 20%
y-o-y

LIKUIDITAS YANG
KUAT DAN OPTIMAL

LCR 171% & NSFR 111%

* Di atas batas minimum 100%

PERMODALAN KUAT

CAR 30,72%

PENCAPAIAN 2024: PERTUMBUHAN LABA 22%

PERTUMBUHAN KREDIT DAN PENDANAAN YANG KUAT

- **Pertumbuhan kredit** sebesar Rp. 4,1 triliun atau 21,2% y-o-y yang sebagian besar berasal dari segmen Korporasi dan Komersial.
- **Peningkatan Kualitas Aset** dengan rasio NPL Bruto yang lebih rendah dari 2,87% (Des'23) menjadi 2,12% (Des'24).
- **Pertumbuhan Total Pendanaan** sebesar Rp 3,4 triliun atau 17% y-o-y yang sebagian besar berasal dari pertumbuhan Deposito dan CASA mata uang asing.

PENINGKATAN PROFITABILITAS DAN EFISIENSI

- **Peningkatan pendapatan sebesar 24% y-o-y** dimana sebagian besar dikontribusi oleh pertumbuhan volume bisnis.
- **Penurunan CKPN sebesar 12% y-o-y** yang didukung oleh membaiknya perekonomian dan juga kualitas aset.
- **Peningkatan Efisiensi** dengan CIR turun dari 58% menjadi 54%.
- **Pertumbuhan laba setelah pajak sebesar 22% y-o-y**, dikontribusi oleh pertumbuhan bisnis dan peningkatan profitabilitas disertai dengan peningkatan efisiensi.

LIKUIDITAS DAN PERMODALAN YANG SOLID

- **Total Aset meningkat** Rp 5,7 triliun atau 20% y-o-y.
- **Likuiditas yang kuat dan optimal** dengan kecukupan LCR 170.75% dan NSFR 110.81% yang masih di atas ambang batas minimum regulasi sebesar 100%.
- **Permodalan yang kuat** dengan CAR 30,72% (Des'24).
- **Ekuitas Bank meningkat** dari Rp 6,54 triliun, naik Rp 301 miliar menjadi Rp 6,84 triliun per Desember 2024.

SEKILAS CCB INDONESIA



- PT Bank China Construction Bank Indonesia Tbk (“CCB Indonesia”) adalah Bank Umum Devisa yang terdaftar di Bursa Efek Indonesia (BEI), yang didukung penuh oleh CCB Corporation yang merupakan bank berskala besar di dunia.
- CCB Indonesia memiliki jaringan 73 kantor (per 31 Desember 2024) yang tersebar di kota-kota di Indonesia seperti Jakarta, Bandung, Semarang, Yogyakarta, Surabaya, Denpasar Bali, Mataram Lombok, Palembang, Bandar Lampung, Batam, Pekanbaru, Pontianak, Makassar dan Pangkal Pinang.
- CCB Indonesia mendapatkan peringkat **idAAA** (rating tertinggi) selama 5 (lima) tahun berturut-turut dari lembaga pemeringkat PT PEFINDO, atas dasar kekuatan modal, likuiditas dan dukungan pemegang saham CCB Indonesia.
- CCB Indonesia berkomitmen mendukung perekonomian Indonesia, khususnya dalam pembiayaan infrastruktur sejalan dengan program pemerintah.
- Percepatan pengembangan bisnis pada segmen corporate banking, seiring dengan segmen retail, yaitu commercial banking dan usaha skala kecil menengah (UKM), serta consumer banking, dengan memperhatikan keselarasan kepentingan ekonomi, sosial dan lingkungan hidup.



VISI, MISI, KEYAKINAN DASAR & NILAI DASAR

Visi

Menjadi bank bertaraf internasional dan berkemampuan melipatgandakan nilai melalui kapabilitas inovasi

Misi

Menyediakan produk dan layanan yang lebih baik bagi nasabah, menciptakan nilai yang lebih tinggi bagi pemegang saham, membangun jenjang karier yang lebih luas bagi rekan kerja, dan melaksanakan tanggung jawab sosial dan lingkungan sebagai warga korporasi yang baik

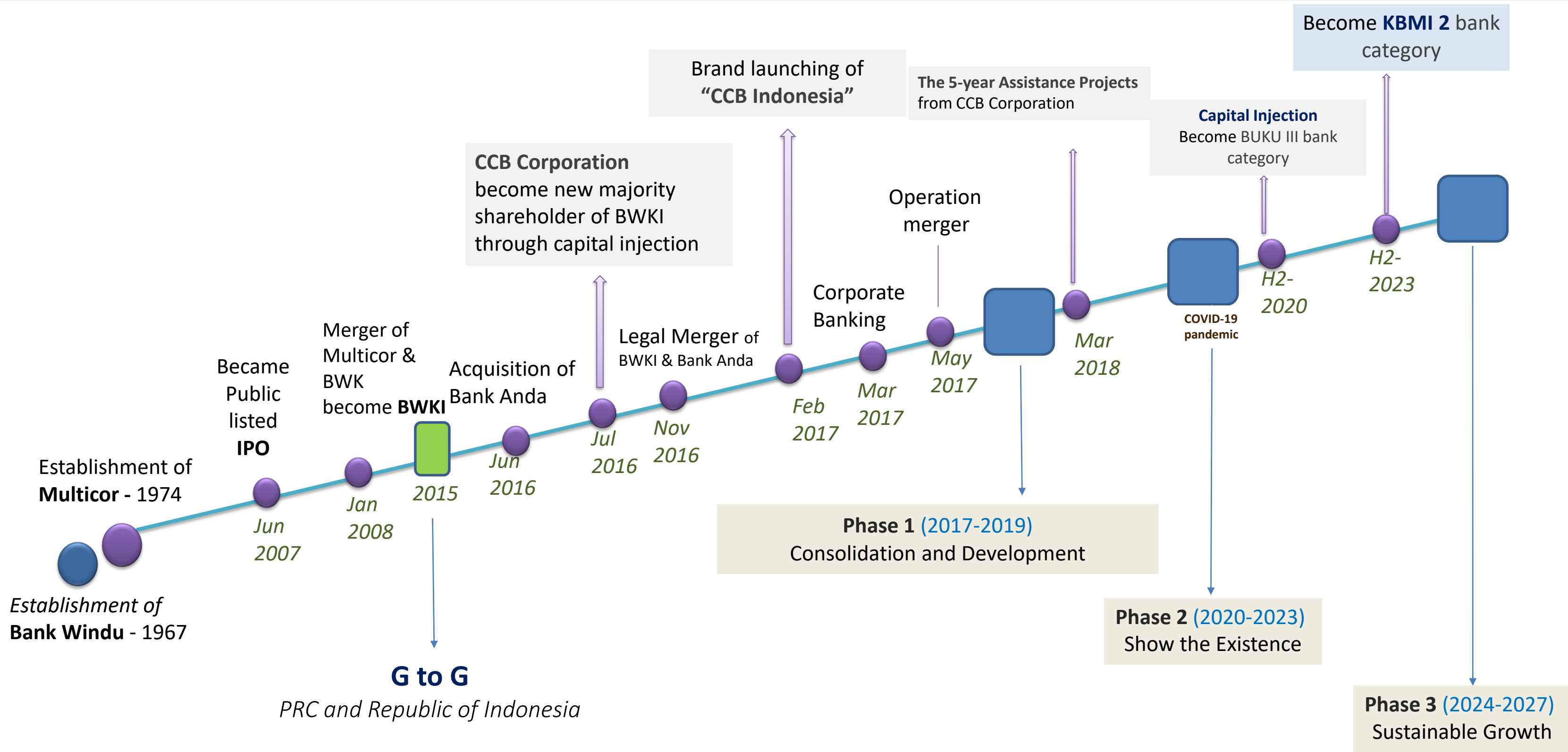
Keyakinan Dasar

- Basis keuangan yang kuat
- Kemampuan dalam menyediakan layanan yang kompleks dan cepat
- kemitraan yang kuat
- *Improvement* berkelanjutan
- Modal Manusia
- Komitmen

Nilai Dasar

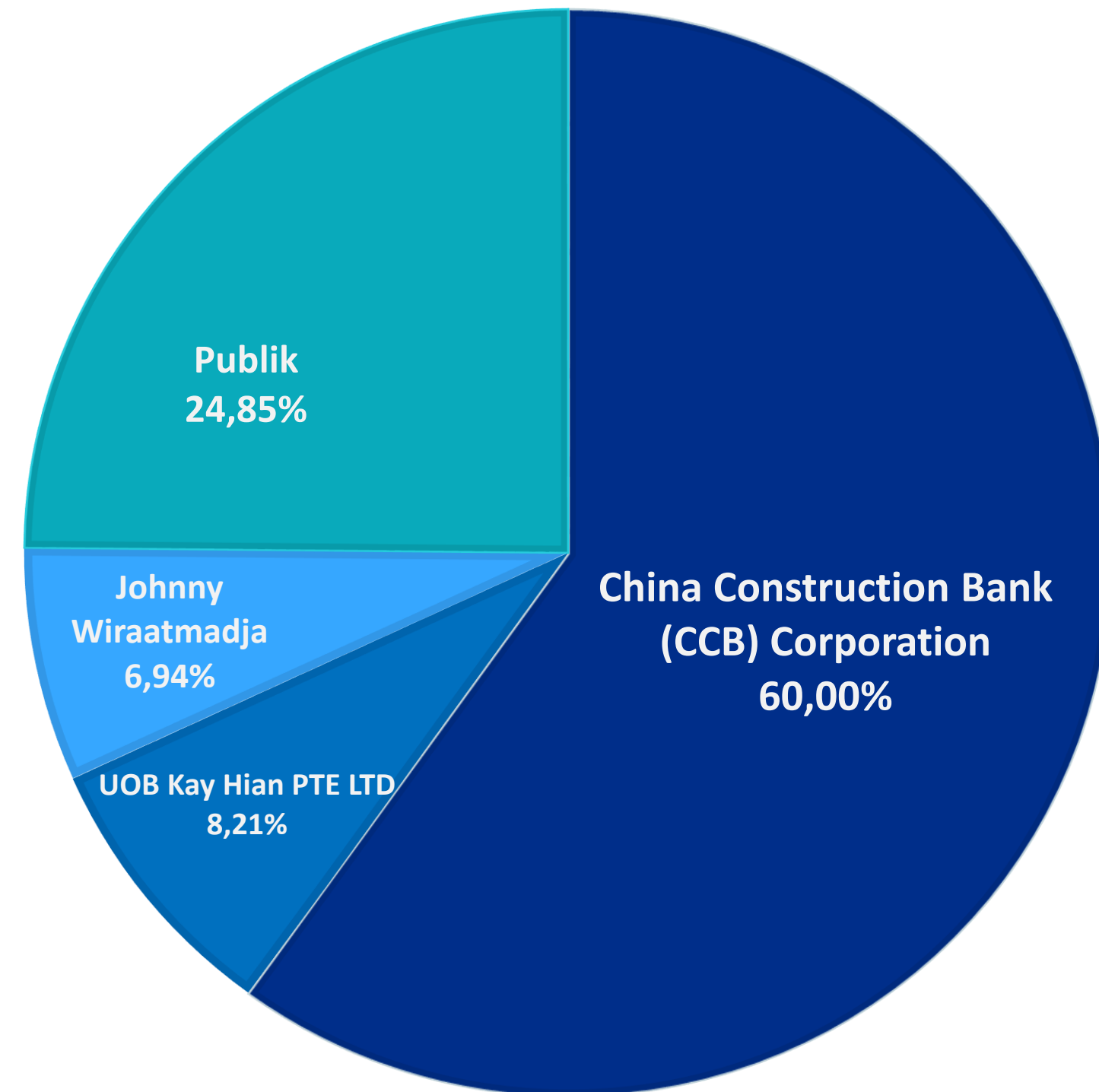
- Integrity
- Trust
- Speed
- Competence

MILESTONES



Komposisi Pemegang Saham

Struktur kepemilikan saham per 31 Desember 2024



DEWAN KOMISARIS



Mohamad Hasan
Komisar Independen



Guo Meijun
Komisar



Yudo Sutanto
Komisar Independen



Jiang Yongdong *)
Direktur Utama



Zhu Yong
Direktur
Corporate Banking



Setiawati Samahita
Direktur
Commercial & Retail



Junianto
Direktur Operasional



Agresius R Kadiaman
Direktur Kepatuhan



*) Telah diangkat pada RUPSLB 20 Desember 2024; efektif setelah mendapat persetujuan pihak berwenang

JARINGAN KANTOR

PER 31 DESEMBER 2024



Total kantor	73
Kantor Pusat	1
Kantor Cabang	20
Cabang Pembantu	52

Jakarta & Tangerang: 32 Kantor
Jawa Barat: 15 kantor, Jawa Tengah & Yogyakarta DIY: 5 kantor, Jawa Timur: 7 Kantor
Bali: 2 kantor, Mataram (Nusa Tenggara Barat): 1 kantor
Sulawesi Selatan: 1 kantor, Kalimantan Barat: 2 kantor
Riau: 2 kantor, Kepulauan Riau: 3 kantor, Lampung & Sumatera Selatan: 2 kantor
Bangka Belitung: 1 kantor



Internet Banking Individual & Corporate

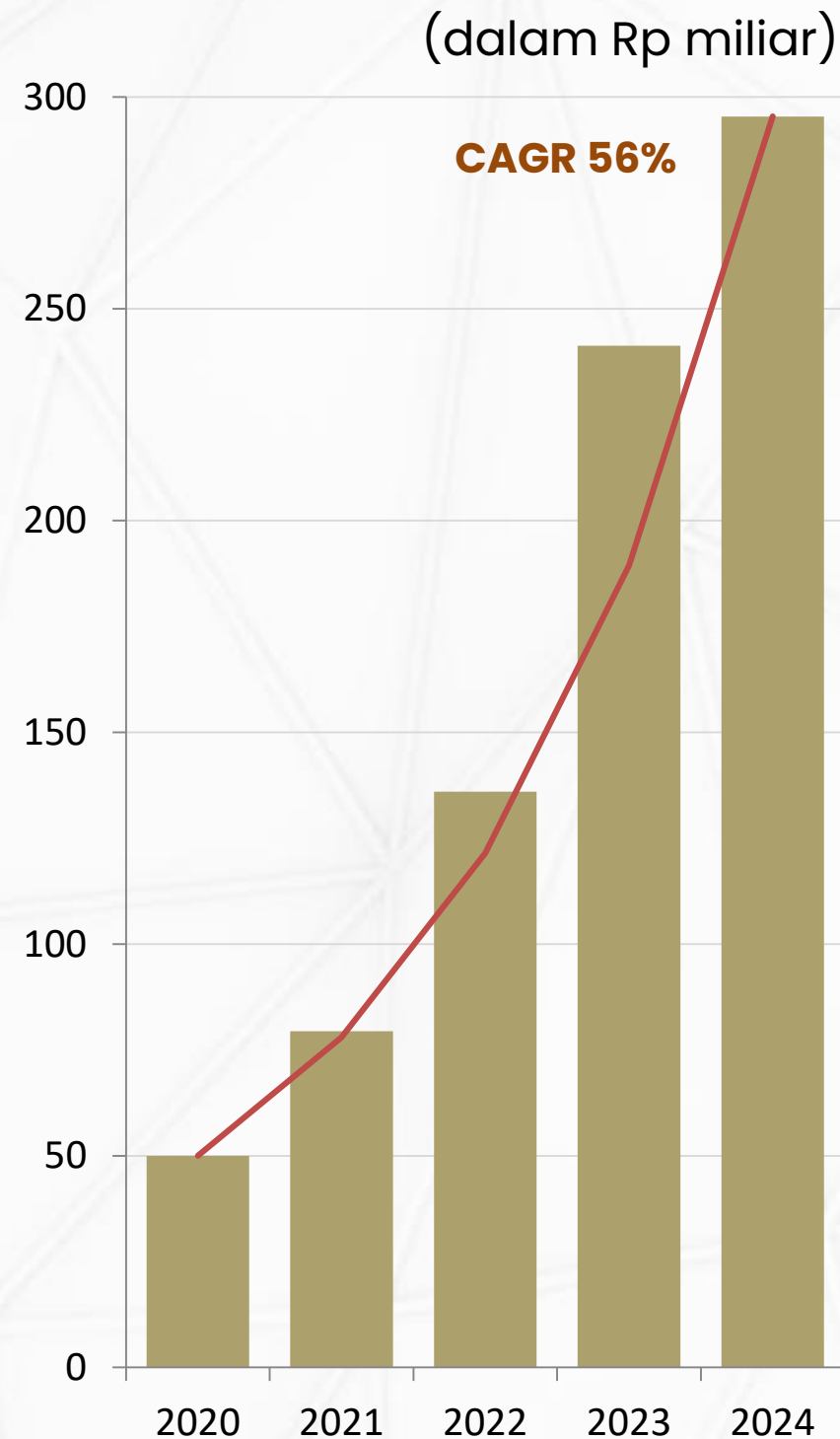
PERFORMA KEUANGAN DAN PROYEKSI

(dalam Rp miliar)

Financial Figures	Audited 2023	Audited 2024	Y-o-Y	Projection 2025	Y-o-Y
Total Aset	27.852	33.545	20.44%	36.378	8,44%
Kredit	19.360	23.464	21.20%	27.033	15,21%
Dana Pihak Ketiga	19.987	23.357	16.86%	27.643	18,35%
Ekuitas	6.541	6.842	4.61%	7.171	4,81%
Laba Bersih	241	295	22.42%	326	10,37%
Financial Ratios	Audited 2023	Audited 2024	Y-o-Y	Projection 2025	Y-o-Y
CAR	37,45%	30,72%	- 6,73%	29,89%	- 0,83%
NPL Gross	2,87%	2,12%	- 0,75%	2,35%	0,23%
NPL Net	0,77%	0,82%	0,05%	1,18%	0,36%
BOPO	82,76%	83,39%	0,63%	82,64%	- 0,75%
LDR	96,86%	100,46%	3,60%	97,79%	- 2,67%
ROE	4,11%	4,78%	0,67%	5,05%	0,27%
ROA	1,22%	1,22%	0,00%	1,24%	0,02%
NIM	4,18%	3,50%	- 0,68%	3,31%	-0,19%

PERFORMA PENTING 2024

Laba Setelah Pajak



Pertumbuhan 2024: ↑ 22,42%

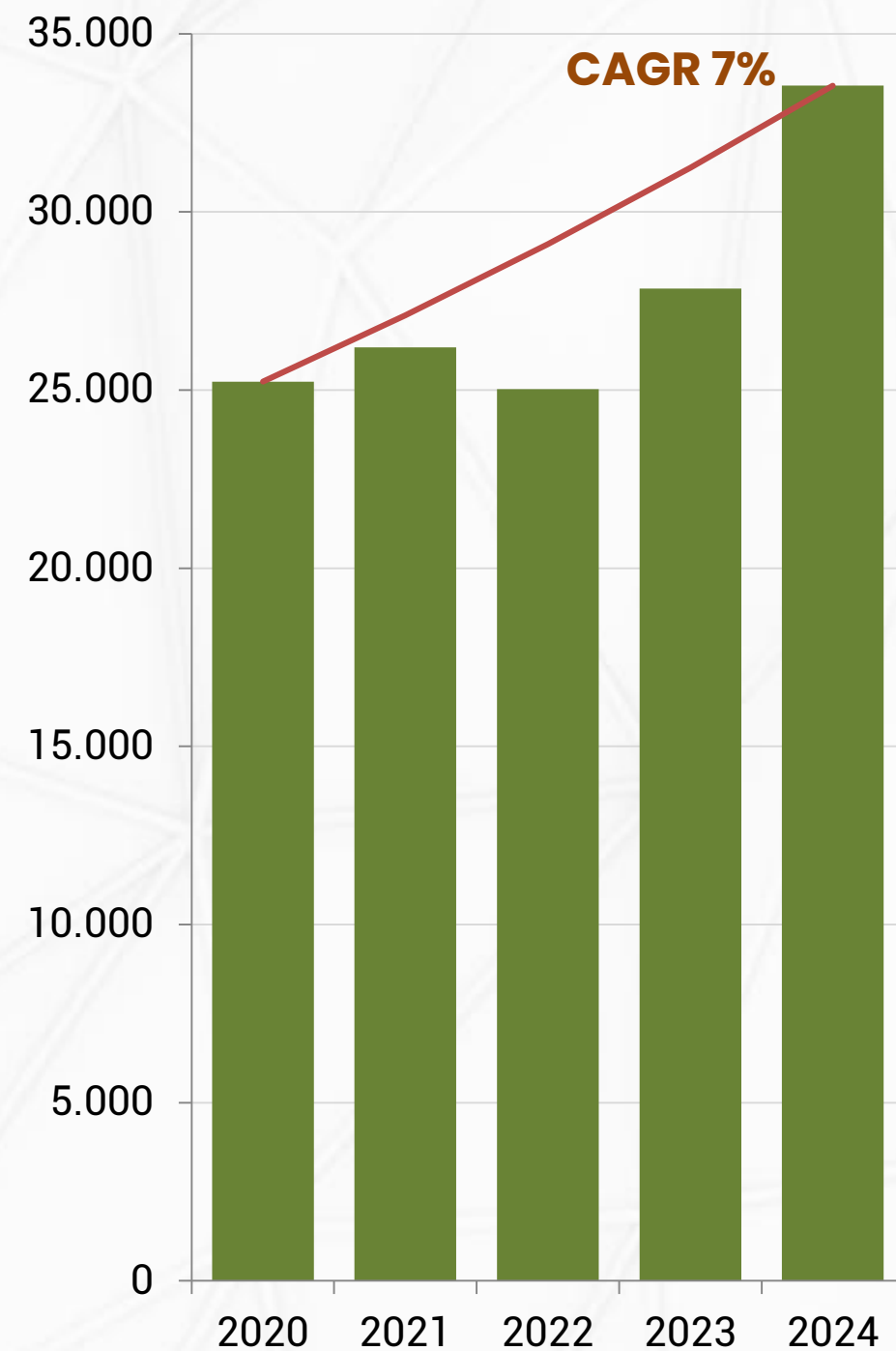
Tingkat pertumbuhan per tahun (CAGR) 2020 - 2024: ↑ 56%

Dengan dukungan stakeholders, CCB Indonesia tetap menunjukkan performa rentabilitas yang baik dengan kenaikan **Laba setelah Pajak sebesar 22,42%**, serta terus memberikan layanan perbankan yang lebih berkualitas melalui electronic banking, dan 73 kantor yang tersebar di Indonesia

PERFORMA PENTING 2024

Total Aset

(dalam Rp miliar)

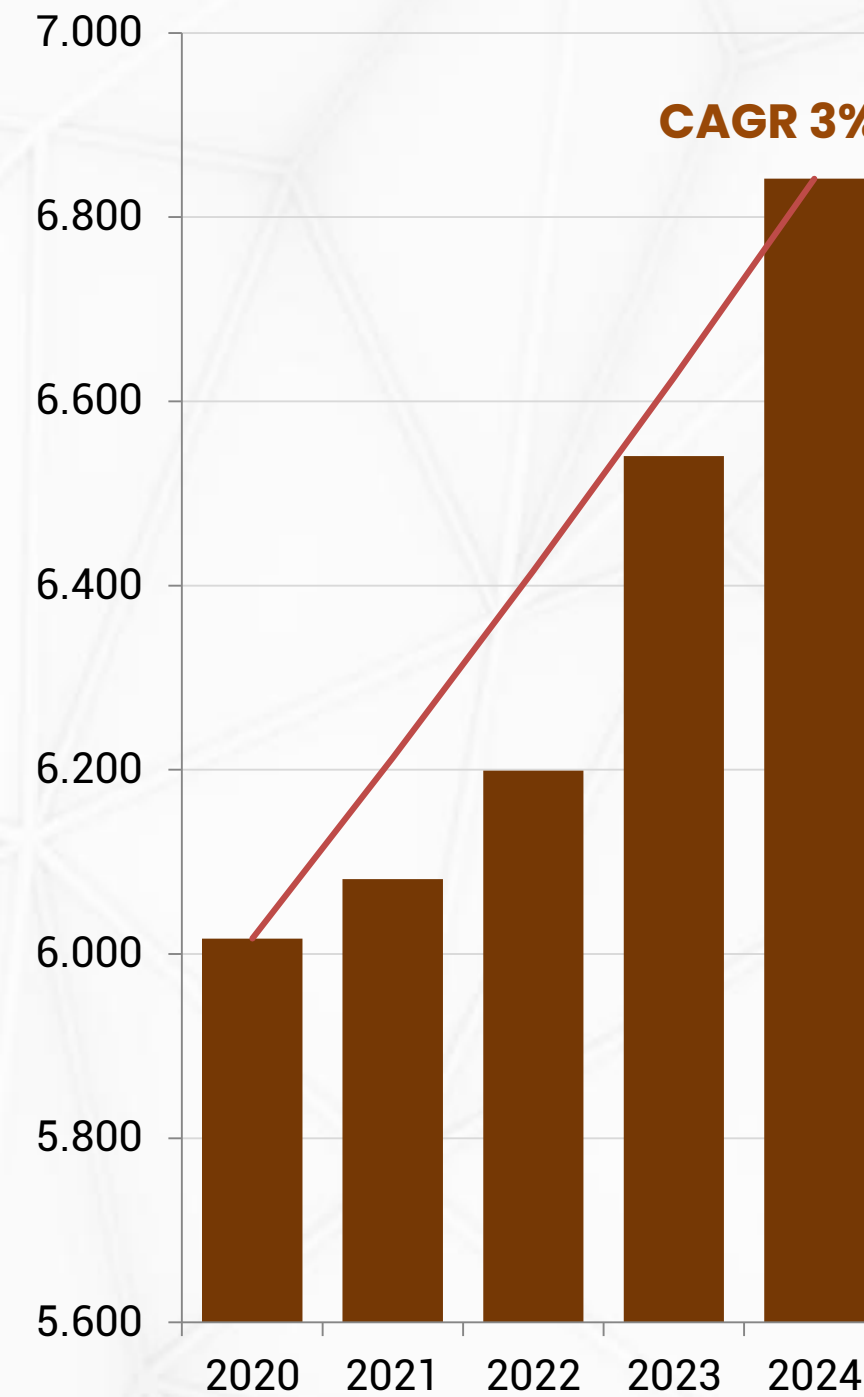


Pertumbuhan 2024: ↑ 20,44%

Tingkat pertumbuhan per tahun (CAGR) 2020 - 2024: ↑ 7%

Modal

(dalam Rp miliar)



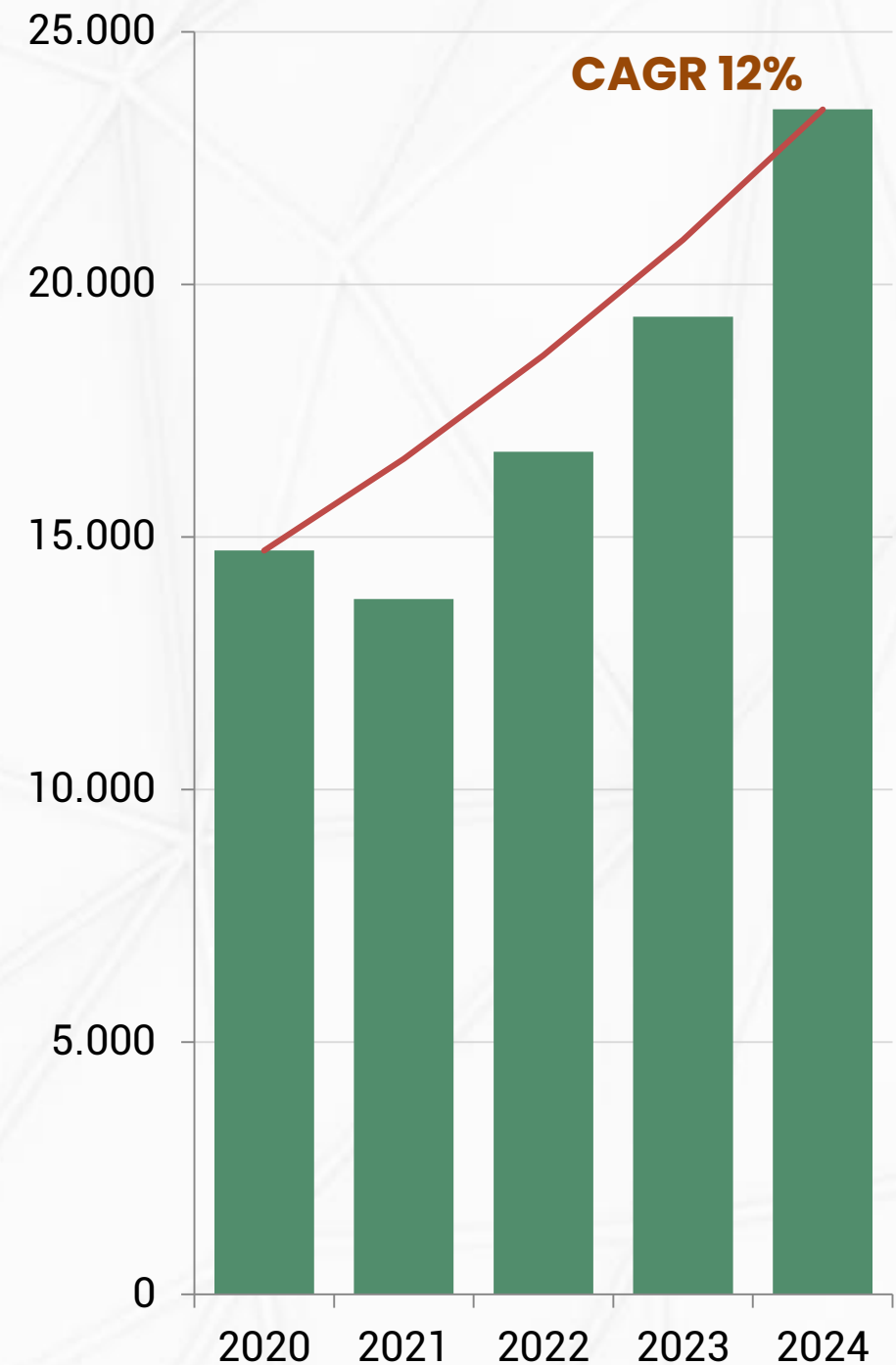
Pertumbuhan 2024: ↑ 4,61%

Tingkat pertumbuhan per tahun (CAGR) 2020 - 2024: ↑ 3%

PERFORMA PENTING 2024

Kredit

(dalam Rp miliar)



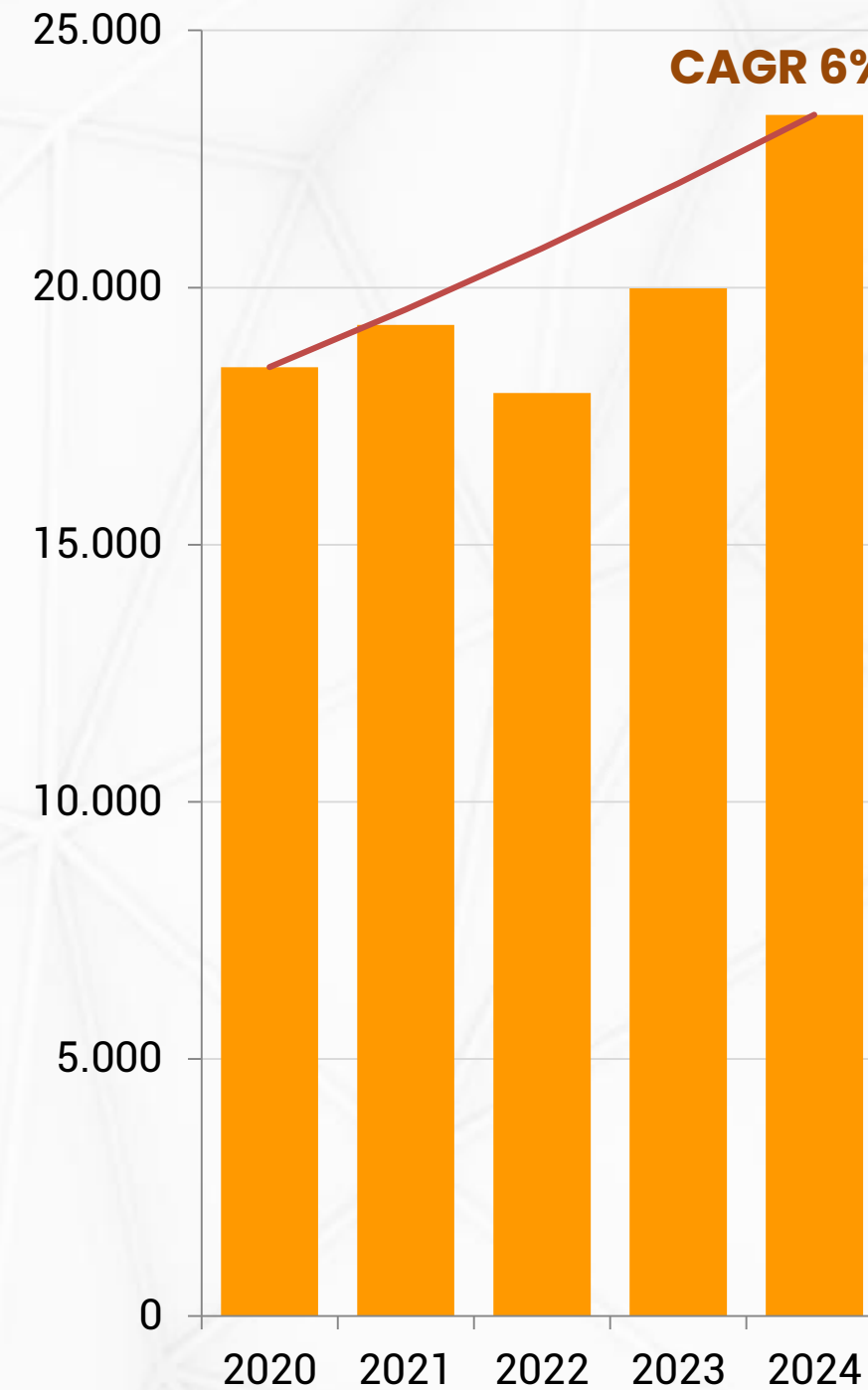
CAGR 12%

Pertumbuhan 2024: ↑ 21,20%

Tingkat pertumbuhan per tahun (CAGR) 2020 - 2024: ↑ 12%

Dana Pihak Ketiga

(dalam Rp miliar)



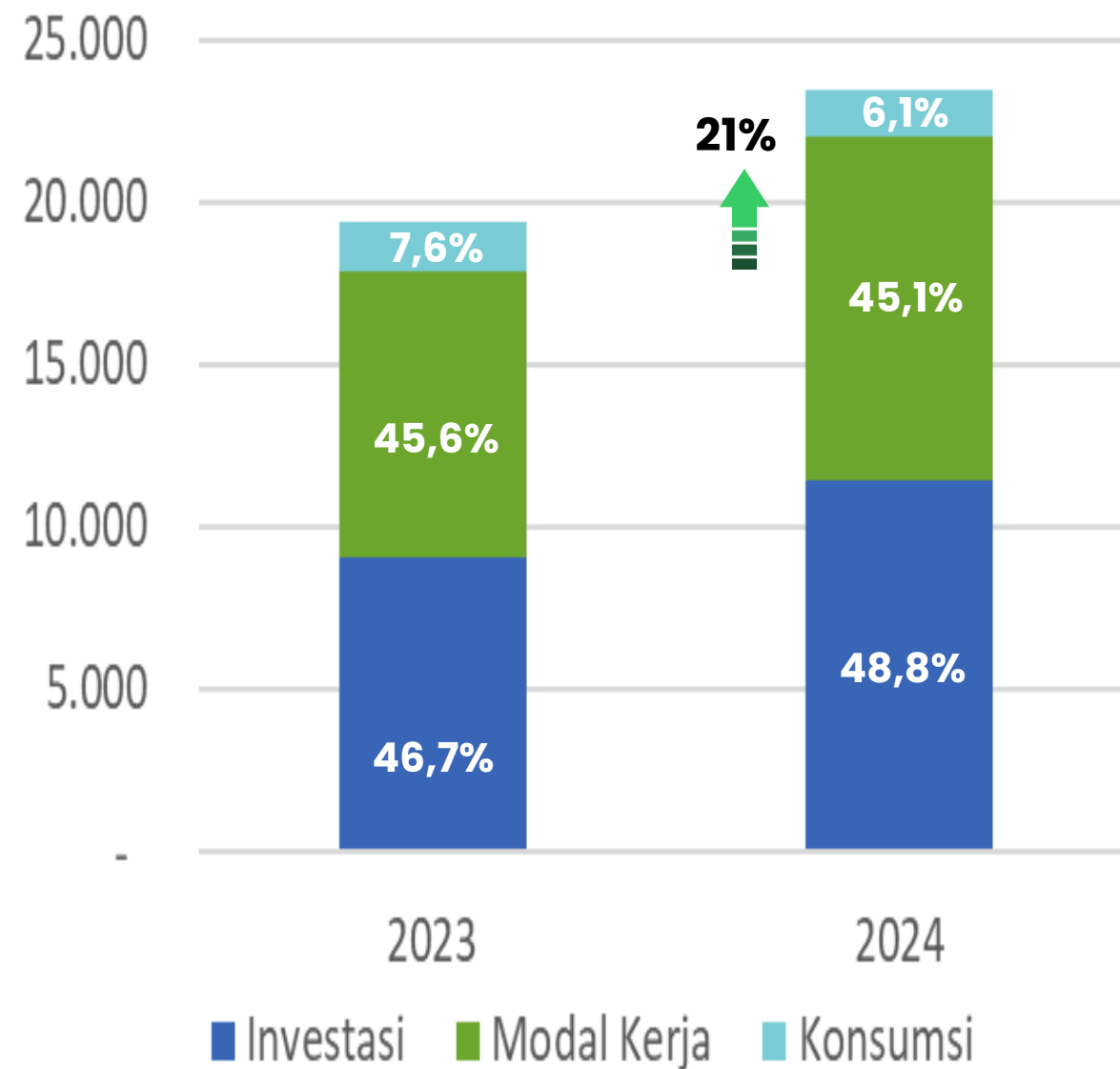
CAGR 6%

Pertumbuhan 2024: ↑ 16,86%

Tingkat pertumbuhan per tahun (CAGR) 2020 - 2024: ↑ 6%

PERFORMA PENTING 2024

Kredit berdasarkan jenis penggunaan dalam Rp miliar, %



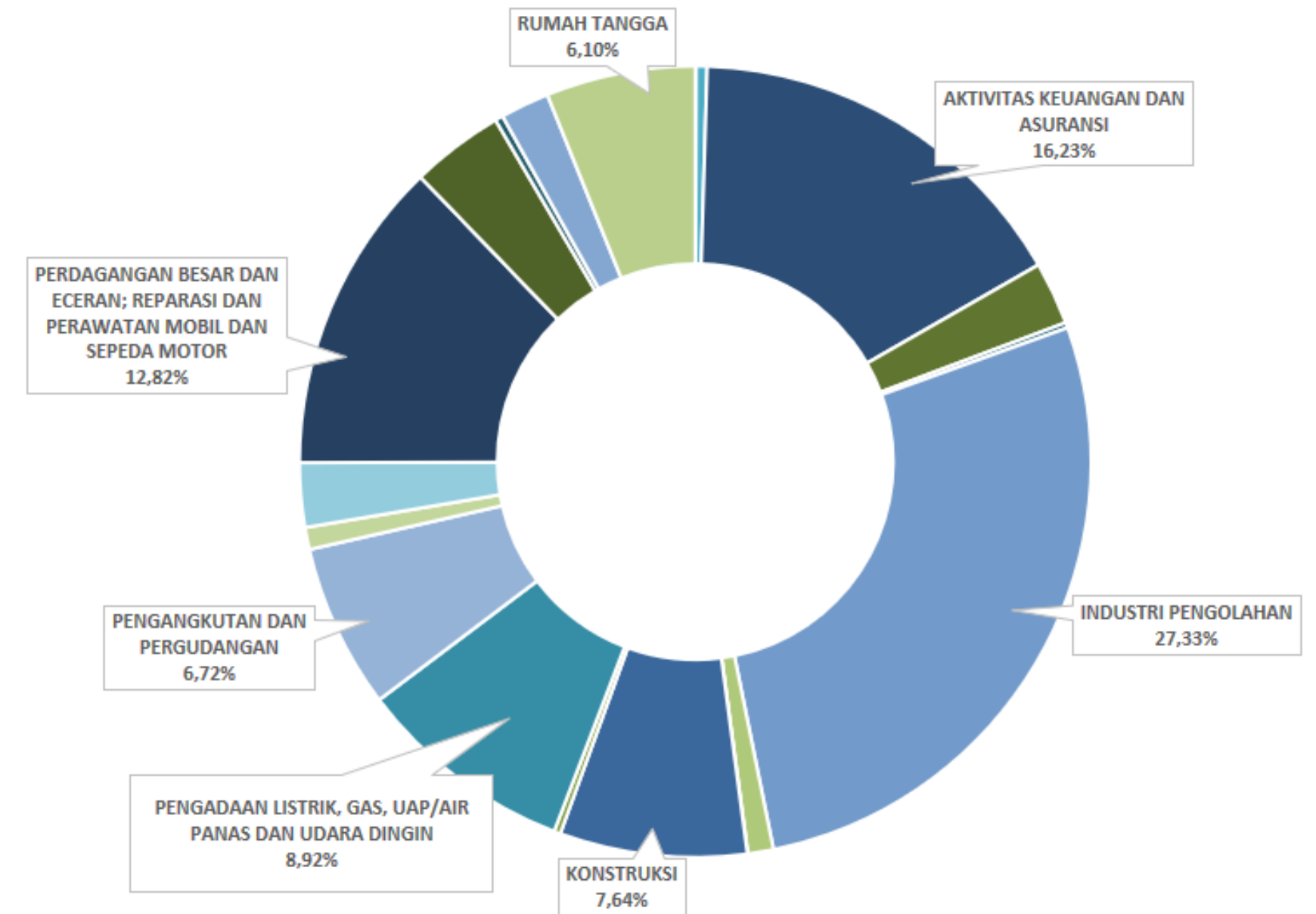
*Konsumsi termasuk pinjaman karyawan

Total Kredit:

2024= Rp 23,46 triliun

2023 = Rp 19,36 triliun

Kredit berdasarkan sektor ekonomi



**Sektor lainnya: Pertambangan, penyediaan akomodasi, penyediaan makan minum, jasa penyewaan dan sewa guna usaha, real estat, informasi dan komunikasi, pengelolaan air, jasa kesehatan dan kegiatan sosial, pertanian, kehutanan dan perikanan, jasa pendidikan, dan jasa lainnya.

PENGHARGAAN



MODAL MANUSIA

Berdasarkan Jenjang Jabatan

Jenjang Jabatan	31-Des-24		31-Des-23	
	Jumlah	%	Jumlah	%
Direksi	4	0%	6	1%
Kepala Divisi/Ka Regional	36	3%	39	1%
Pemimpin Kantor	67	6%	67	9%
Kepala Bagian	135	12%	151	14%
Officer	70	6%	64	5%
Staf	735	65%	765	68%
Non Staf	84	7%	91	1%
Jumlah	1.131	100%	1.183	100%

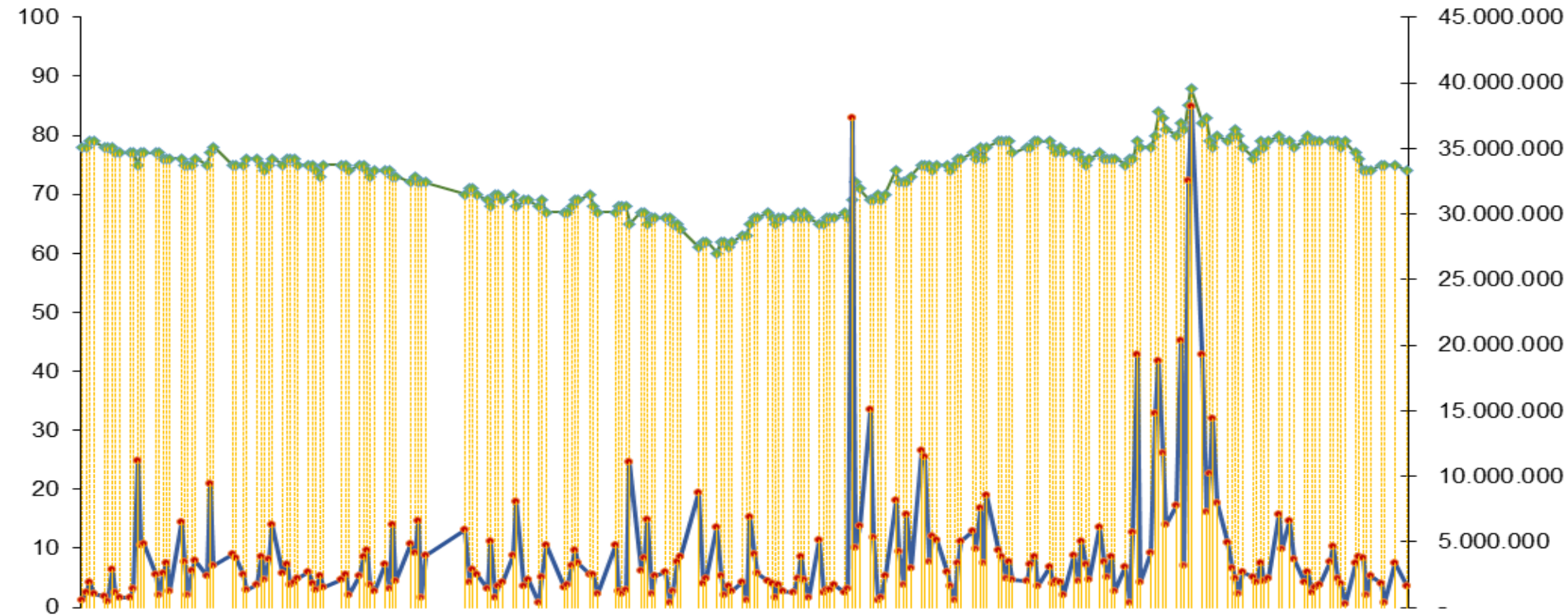
Berdasarkan Masa Kerja

Masa Kerja	31-Des-24		31-Des-23	
	Jumlah	%	Jumlah	%
0-3 tahun	324	29%	296	25%
3-5 tahun	84	7%	128	11%
5-10 tahun	338	30%	375	32%
10-20 tahun	269	24%	257	22%
> 20 tahun	116	10%	127	11%
Jumlah	1.131	100%	1.183	100%



KINERJA SAHAM 2024

Harga Saham



Adj Close Volume

Volume Saham

Kinerja Saham (dalam Rupiah)	2024	2023
Harga Tertinggi	91	89
Harga Terendah	53	67
Harga pada akhir tahun	74	78
Laba per Saham Dasar	7,79	6,36

Harga Saham (dalam Rupiah)	2024				2023			
	Pembukaan	Tertinggi	Terendah	Harga Penutupan	Pembukaan	Tertinggi	Terendah	Harga Penutupan
Triwulan I	78	80	72	73	81	89	68	69
Triwulan II	73	74	53	62	69	79	67	73
Triwulan III	63	80	62	77	73	89	73	84
Triwulan IV	77	91	73	74	84	87	74	78

Kapitalisasi Pasar (dalam Rupiah)	2024	2023
Triwulan I	2.740.458.924.257	2.590.296.791.421
Triwulan II	2.327.513.058.958	2.740.458.924.257
Triwulan III	2.890.621.057.093	3.153.404.789.556
Triwulan IV	2.777.999.457.466	2.928.161.590.302

01

Peringkat ^{id}AAA

CCB Indonesia mendapatkan peringkat ^{id}AAA (rating tertinggi) selama 5 (lima) tahun berturut-turut dari lembaga pemeringkat PT PEFINDO, atas dasar kekuatan modal, likuiditas dan dukungan pemegang saham CCB Indonesia.

02

Jaringan yang luas

CCB Corporation yang merupakan Bank besar di dunia, dengan jaringan hampir 200 entitas luar negeri di 31 negara, akan memperkuat corporate image CCB Indonesia, serta terus mendukung pertumbuhan bisnis Bank di masa mendatang dari sisi global banking network dan best practices, permodalan dan likuiditas.

03

Pengalaman dalam Infrastruktur Global

CCB Corporation berpengalaman di sektor infrastruktur global, sehingga memiliki keunggulan dalam pembiayaan proyek besar.

04

Nama besar CCB Corporation

Dengan CCB Corporation sebagai pengendali dan penggunaan nama Bank menjadi "CCB Indonesia" meningkatkan brand image bank.



01

Ketidakpastian Ekonomi Global

Ketidakpastian ekonomi global berpotensi memperlambat pertumbuhan ekonomi dan kualitas aset terkait dengan kemampuan nasabah untuk memenuhi kewajibannya.

02

Tekanan pada inovasi digital

Tekanan pada inovasi digital di perbankan, pengembangan model bisnis digital baru yang dinamis yang mencakup konektivitas pembayaran lintas batas / *Local Currency Transactions (LCT)*, akuisisi pelanggan, penyempurnaan proses, dan lainnya.

03

Ketatnya persaingan antarbank

Tingkat persaingan antarbank semakin ketat, walaupun demikian potensi pasar di Indonesia masih terbuka dan relatif besar. Dampak dari persaingan menyebabkan tekanan terhadap margin pendapatan (*margin squeeze*). Bank perlu berupaya lebih untuk mendapatkan sumber pendapatan dari *fee based income*.



SASARAN STRATEGIS DI 2025

1

Mengembangkan bisnis secara hati-hati dan konservatif di segmen Corporate Banking, sejalan dengan segmen Usaha Kecil dan Menengah (UKM), termasuk Commercial dan Consumer Banking, dengan memperhatikan keselarasan antara kepentingan ekonomi, sosial dan lingkungan.

2

Memastikan kecukupan CAR dan likuiditas untuk pengembangan bisnis.

3

Terus meningkatkan penerapan tata kelola perusahaan yang baik (GCG) secara konsisten dan meningkatkan sistem manajemen risiko ke level yang lebih tinggi.

4

Optimalisasi kantor-kantor yang sudah ada, menuju pengembangan perbankan digital (*digital banking*).

5

Meningkatkan kualitas sumber daya manusia dengan meningkatkan skala program pelatihan dan memberikan peluang pengembangan yang lebih beragam.

6

Memperkuat infrastruktur sistem TI untuk meningkatkan efektivitas, efisiensi dan kapabilitas bisnis bank menuju perbankan digital (*digital banking*) secara bertahap. Pengembangan dan pemanfaatan teknologi untuk mengelola risiko, meningkatkan fungsi kontrol, Anti Pencucian Uang (AML) dan anti fraud serta pengembangan produk dan layanan.

Produk Simpanan

1. Produk Simpanan

- CCB Indonesia Saving
- CCB Indonesia Saving Plus
- CCB Indonesia Community Saving
- CCB Indonesia Business Saving IDR
- CCB Indonesia Foreign Business Saving (USD, SGD, CNY)
- CCB Indonesia SmartPlan Regular
- CCB Indonesia SmartPlan Special Gift
- CCB Indonesia Payroll Saving
- Tabungan Simpanan Pelajar (SimPel)
- CCB Indonesia Time Deposit (IDR, USD, SGD, CNY)
- CCB Indonesia Current Account (IDR, EUR, JPY, SGD, USD, CNY, AUD, HKD)

2. Bancassurance

- Asuransi Warisan Anda
- SmartPension Insurance
- Carlink Pro Ultimate
- SiJi Smart Kid
- SiJi Proteksi Pasti
- CLII Excellent Hospital Income Plan
- CLI Excellent Academic Assurance Plan



Produk Pinjaman

1. Pinjaman Modal Kerja

- Direct Loan:
 - Pinjaman Rekening Koran (PRK)
 - Fixed Loan (FL)
 - Demand Loan (DL)
 - Installment Loan (IL)
 - Trust Receipt (TR)
 - Invoice Financing (A/P and A/R Financing)
 - Pre-shipment Financing
 - Kredit Ekspor (KE)
- Indirect Facility (Trade Finance):
 - Penerbitan Letter of Credit (L/C)
 - Penerbitan Surat Kredit Berdokumen Dalam Negeri (SKBDN)
 - Penerbitan Bank Guarantee
 - Penerbitan Standby Letter of Credit (SBLC)
 - Penerbitan Demand Guarantee
 - Negosiasi / Diskonto berdasarkan LC/SKBDN
 - Negosiasi / Diskonto berdasarkan Documentary Collection (D/P or D/A)
 - Avalisasi Wesel berdasarkan Akseptasi Dokumen (D/A)
 - Pembiayaan Rantai Pasok (Supply Chain Financing)

2. Pinjaman Investasi

3. Pinjaman Konsumsi

- Mortgage Loan (Kredit Pemilikan Rumah/Ruko/ Apartemen/Tanah/Kredit Renovasi/Kredit Konstruksi/Kredit Multi Guna/Top Up/Take Over)
- Kredit Kendaraan Bermotor
- Kredit Tanpa Agunan

Produk Korporasi

- Pinjaman Berjangka Kredit Investasi (KI)
- Pinjaman Installment Loan (IL)
- Pinjaman Demand Loan (DL)
- Pinjaman rekening koran (PRK)



Layanan

- ATM (Seluruh ATM Jaringan Prima)
- Internet Banking (Bisnis, Individu) & Mobile Banking
- Virtual Account
- CCBI Alerts (SMS & e-mail Notifikasi)
- Kiriman Uang Domestik
- Kiriman Uang Internasional (SWIFT)
- Cross Border Interbank Payment System (CIPS)
- Kliring
- Inkaso Internasional
- Transaksi Jual Beli Valuta Asing
- Ekspor dan Impor (Trade Finance)
- Bank Settlement
- Safe Deposit Box (SDB)
- Payroll Service
- Bank Garansi
- Modul Penerimaan Negara (MPN) G3
- Reksus DHE SDA (IDR, USD, CNY, SGD)
- RMB-IDR Local Currency Settlement (LCS)



Kartu ATM / Debit

- **Transaksi di jaringan ATM CCB Indonesia**
 - Penarikan tunai, cek saldo, pemindahbukuan, transfer online
 - Pembelian pulsa top-up
 - Transaksi pembayaran tagihan pulsa prabayar, TV berbayar, BPJS kesehatan, tagihan PDAM
- **Transaksi di jaringan Prima, ALTO dan UnionPay**
 - Penarikan tunai, cek saldo, transfer online
 - Kartu ATM/Debit berlogo GPN (Gerbang Pembayaran Nasional)

Internet Banking dan Mobile Banking

- **Internet Banking Corporate**
 - Informasi mutasi rekening, pemindahbukuan, transfer online, SKN, RTGS, BI-FAST
 - Payroll
 - Virtual account
 - Support bahasa mandarin
- **Internet Banking Individual & Mobile Banking**
 - Informasi mutasi rekening, pemindahbukuan, transfer online, SKN, RTGS, BI-FAST
 - Pembelian: pulsa prabayar, tiket KA, token listrik
 - Pembayaran: pascabayar, TV berbayar, PDAM, tagihan listrik, kartu kredit
 - Pembayaran QRIS
 - Support bahasa mandarin
 - Top up e-wallet (ovo, gopay, dana, shopeepay, linkaja)

Layanan Trade Finance

- Penerbitan Letter of Credit (L/C) dan Surat Kredit Berdokumen Dalam Negeri (SKBDN)
- Bank Garansi
- Standby L/C
- Demand Guarantee
- Diskonto / Negosiasi L/C atau Lokal L/C
- Diskonto / Negosiasi Non L/C atau Non Lokal L/C
- Avilisasi surat wesel (non L/C)
- Supply Chain Financing
- Pembiayaan Berdasarkan Invoice (Invoice Financing)
 - a. A/P Financing
 - b. A/R Financing
- Pre Shipment Financing
- Documentary Collection L/C dan Non L/C
- L/C Advising
- Trust Receipt (T/R)

Treasury

- FX Today, Tomorrow and Spot
- FX Forward / Swap
- Bank Notes
- Deposit on Call
- Local Currency Settlement (LCS)

LAYANAN CCB CROSS-BORDER MATCHMAKING



- ✓ Cakupan Online & Offline
- ✓ Basis Nasabah yang Berkualitas



Offline Matchmaking Events

Memfaatkan jaringan CCB di luar negeri, untuk membantu perusahaan, kawasan industri, lembaga keuangan, dan pelaku pasar lainnya untuk mengurangi biaya transaksi dan meningkatkan efisiensi alokasi sumber daya.



Online Smart Matchmaking

Membangun Smart Matchmaking Platform, yang mengintegrasikan data domestik dan luar negeri, multi-channel dan multi-dimensi, untuk memfasilitasi pencocokan data yang akurat.



Memberdayakan Pelaku Pasar serta "Mendukung kebijakan lokal, informasi industri, proyek publik, dan layanan konsultasi"

Memberdayakan pelaku pasar bersama B&R ('one belt - one road') dan peserta utama dalam aktivitas ekonomi dan perdagangan global dengan layanan keuangan baru dan lebih banyak transaksi.

CORPORATE SOCIAL RESPONSIBILITY



Kunjungan Sosial ke Panti Asuhan

Program Penghijauan yang berkelanjutan di Jawa Tengah

Edukasi Perbankan untuk Anak Marginal dan Prasejahtera



Penanaman pohon

Bantuan Kemanusiaan dan Beasiswa

Donor Darah

TERIMAKASIH



Head Office

Gedung Sahid Sudirman Center Lt. 15

Jl. Jenderal Sudirman Kav. 86

Jakarta Pusat 10220



Website

idn.ccb.com